



GENERALITAT
VALENCIANA
CONSELLERIA DE SANITAT



VINALOPÓSALUD

MEMORIA DE GESTIÓN

2011-2012-2013

01 Índice

02	Un modelo de salud	» 02	12	Actividad Quirúrgica	» 15
03	Misión, Visión y Valores	» 03	13	Radiología	» 16
04	Hitos y Reconocimientos	» 04	14	Intervencionismo Cardíaco Vasculat	» 17
05	Saludas	» 05-07	15	Partos	» 18
06	Atención Primaria	» 08-09	16	Laboratorio / Anatomía Patológica	» 19
07	Balance Hospitalización	» 10	17	Formación	» 20
08	Urgencias Departamento	» 11	18	Formación Pregrado y Rotaciones	» 21
09	Pruebas	» 12	19	Investigación Clínica	» 22
10	Balance CCEE Departamento	» 13			
11	Balance UHD	» 14			

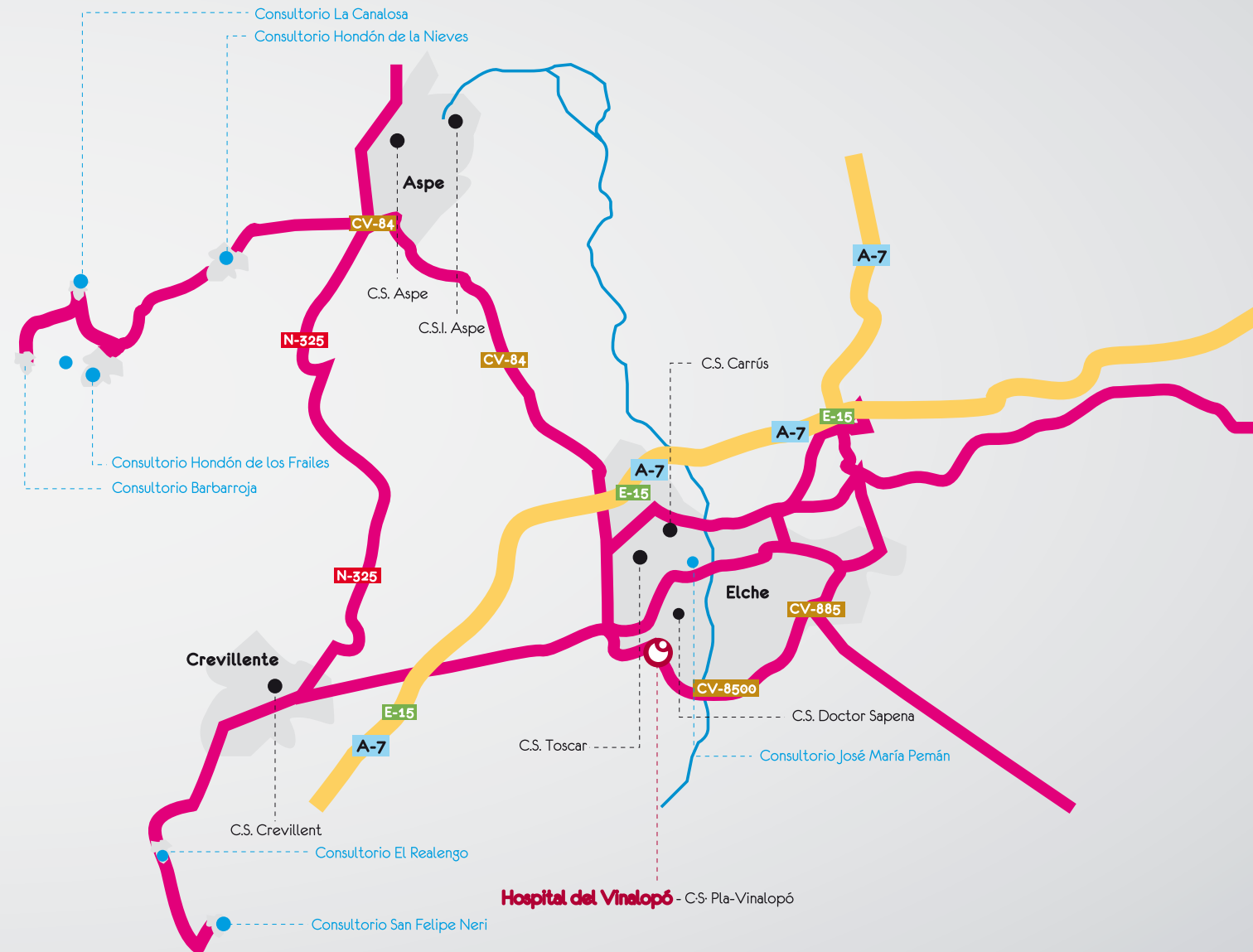
02 Un modelo de salud

En 1999 se construye en Alzira el primer hospital público español gestionado bajo la modalidad de concesión administrativa. Este modelo de gestión, conocido hoy como «Modelo Alzira», se sostiene bajo cuatro pilares fundamentales: **propiedad pública, control público, financiación pública y gestión privada.**

El Hospital del Vinalopó forma parte de la red de hospitales públicos de la Generalitat Valenciana y, como tal, su función es la de cubrir las nuevas necesidades sanitarias de la población, **merecedora de la mejor asistencia sanitaria.**

A día de hoy en la Comunidad Valenciana existen ya 5 departamentos gestionados por el modelo de concesión administrativa para la prestación de una asistencia sanitaria integral. Vinalopó Salud, organización formada por Ribera Salud y Asisa, es la encargada de la gestión del Departamento de Salud del Vinalopó, integrado por los municipios de Crevillente, Aspe, Hondón de las Nieves, Hondón de los Frailes y parte de Elche.

Desde la apertura del Hospital del Vinalopó, el 1 de junio de 2010, Vinalopó Salud ofrece una asistencia sanitaria de **máxima calidad** a los ciudadanos del Departamento. El objetivo de Vinalopó Salud es acercar la asistencia a los ciudadanos, ofreciéndoles más y mejores servicios, más cerca de sus domicilios y permitir así al paciente ahorrar tiempo y ganar en cercanía y comodidad. Esta asistencia sanitaria es, en todo caso, pública, gratuita y universal.



03 Misión, visión y valores

Misión: Vinalopó Salud es la concesión administrativa para la prestación del servicio sanitario público, gratuito y universal que, de forma integrada, gestiona la salud de los ciudadanos de nuestro Departamento de Salud con criterios de excelencia y sostenibilidad, contando para ello con un equipo profesional altamente cualificado y utilizando las más innovadoras herramientas tecnológicas y de gestión.

Excelencia + Sostenibilidad

Visión: Satisfacer plenamente las necesidades de salud de nuestros ciudadanos, siendo líderes en gestión asistencial a través de la innovación, la investigación, la formación y la docencia. Queremos alcanzar el máximo reconocimiento de la sociedad, gracias a la excelencia del servicio que prestamos, con un equipo humano altamente comprometido en mejorar el bienestar de los ciudadanos durante todas las etapas de su vida y en un entorno profesional con una alta cohesión interna que garantice el orgullo de pertenencia y el trabajo bien hecho.

Valores: Respeto, excelencia y calidad en la atención sanitaria, humanidad, compromiso, ética, motivación, equidad, eficiencia, vocación de servicio, ilusión, respeto y espíritu de superación.

Servicio público, gratuito y universal



Líderes en gestión y compromiso asistencial



Excelencia y profesionalidad del equipo humano



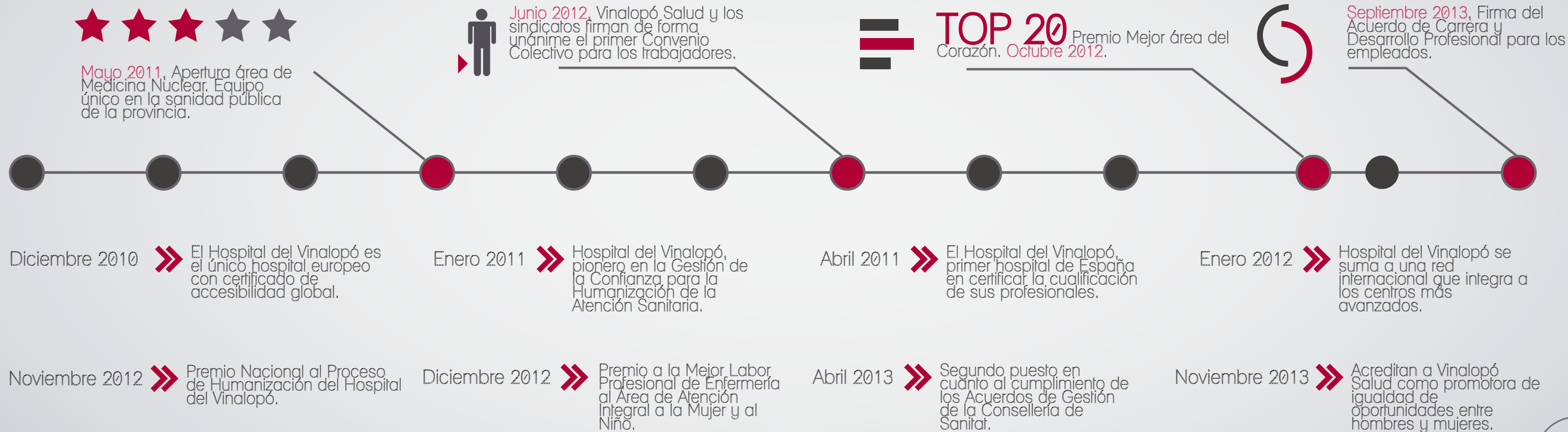
Cohesión interna y orgullo de pertenencia



Respeto y calidad



04 Hitos y reconocimientos





Los ejercicios 2011-2012-2013 han sido relevantes para la consolidación de un sistema de trabajo en red aplicado a la gestión de la salud. Durante estos tres años, los Departamentos de Torrevieja y Vinalopó han avanzado en **un modelo de servicios compartidos con visión multihospital**, con la homogeneización de procedimientos asistenciales, de seguridad y de calidad del paciente, que se han traducido en unos resultados asistenciales magníficos, y a la vez innovando en la gestión. En el ADN del Modelo Alzira, y de todos los profesionales que formamos parte de él, está la búsqueda permanente de los nichos de mejora y el hacer reingeniería de procesos que permitan asegurar a nuestros ciudadanos una asistencia sanitaria excelente.

La magnífica labor de todos los profesionales de los Departamentos de Vinalopó y Torrevieja se ha visto reflejada en los **numerosos premios y reconocimientos** obtenidos en este período. De todos ellos quiero resaltar los Acuerdos de Gestión de la conselleria de Sanitat por su implicación en resultados de salud. Torrevieja y Vinalopó han liderado el ranking de 2012 y 2013 entre todos los departamentos de salud de la Comunidad Valenciana. Enhorabuena a todos los profesionales por su esfuerzo y buen hacer diario, y por su compromiso con los ciudadanos, tanto en el Hospital como en Atención Primaria. Sin duda ha sido un período con un entorno económico complicado, en el que hemos seguido apostando por una **política de Recursos Humanos como eje para atraer y retener el talento**, con la firma del acuerdo de Carrera y Desarrollo Profesional en Torrevieja y Vinalopó. Una política de Recursos Humanos que ha reconocido a Vinalopó Salud como una de las cuatro organizaciones premiadas en la edición nacional de "Emprendedores y Empleo", uno de los galardones más prestigiosos a la innovación en políticas de gestión de personal.

Unos resultados que deben servir de estímulo para seguir mejorando cada día. No hay que bajar la guardia, no hay que acomodarse porque para ser los mejores, hay que ser ambiciosos y ponerse metas más altas, y a la vez debemos ser humildes para aprender de otras experiencias, adaptándonos a las necesidades de una sociedad cambiante y cada vez más exigente.

Sólo de este modo, podremos seguir siendo un modelo de salud.

D. Alberto de Rosa, Consejero Delegado Ribera Salud Grupo
Presidente Consejo Administración Torrevieja Salud y Vinalopó Salud



En nombre de ASISA, socio gestor en Torreveja Salud y Vinalopó Salud, y en su calidad de aseguradora sanitaria, tengo la satisfacción de presentar la memoria de las actividades que se han realizado en los Departamentos durante los años 2011, 2012 y 2013.

Quiero aprovechar esta ocasión para explicar el porqué de nuestra participación en este proyecto. El motivo no es otro que el de responder, desde el compromiso institucional, a uno de los principios fundacionales de ASISA: colaborar en la mejora de la asistencia sanitaria de nuestro país, revirtiendo sus beneficios en facilitar dispositivos asistenciales, de máxima calidad, al conjunto de profesionales sanitarios que desarrollan su actividad en él. De lo que dan fe más de 35 años colaborando con las Mutualidades de la Administración Central y los cientos de miles de funcionarios civiles, militares y judiciales que, cada año, renuevan su confianza en nuestra entidad.

ASISA, es propiedad, en su totalidad, de una cooperativa de médicos españoles, más de 12.000, que, a buen seguro, se enorgullecen de que proyectos, como el que representa la concesión de la gestión sanitaria de los Departamento de Salud de Torreveja y del Vinalopó presenten unos resultados, en salud y gestión sanitaria, tan destacables y meritorios, y agradecen a sus compañeros y a todo el personal que se esfuerza diariamente en su trabajo tanto en atención primaria como en el hospital, su compromiso y dedicación, porque, como bien saben, **gracias a su esfuerzo se han alcanzado los objetivos de este ambicioso proyecto.**

Este reconocimiento, que comparto y expreso en nombre de la entidad que represento, debe de servir de estímulo para **continuar cumpliendo con la encomienda que la Consejería de Salud de la Comunidad Valenciana** nos hizo hace ya unos años: construir un hospital y los centros de salud suficientes, dotados de la tecnología sanitaria necesaria para atender a nuestros pacientes, ofreciendo a través de magníficos profesionales, una asistencia sanitaria de excelencia, sin olvidar la promoción de la salud y la prevención de la enfermedad.

Confío en que el lector de esta memoria reconozca también su esfuerzo y los aspectos que he querido resaltar anteriormente

Atentamente,

D. Enrique de Porres
Consejero Delegado Asisa

05 Saluda



Os presentamos la memoria de los años 2011, 2012 y 2013 con un resumen de los principales indicadores sanitarios del Departamento de Salud del Vinalopó, aprovechando también para recordar nuestra cartera de servicios así como la actividad realizada en materia de formación, docencia e investigación.

Durante los años 2011, 2012 y 2013 el departamento atendió **350.000 urgencias**, con un tiempo medio de espera de 35 minutos.

En relación al Área de Hospitalización, se registraron **40.000 altas**. Se han realizado más de **40.200 intervenciones quirúrgicas**, y además, por destacar otros datos, se han llevado a cabo alrededor de **500.000 pruebas radiológicas**, **850.000 consultas externas** y se han atendido un total de **4.500 nacimientos**.

Quiero agradecer el gran esfuerzo de los profesionales que integran el Departamento de Salud del Vinalopó. Su trabajo ha permitido obtener los excelentes resultados asistenciales que recogen las páginas de esta memoria. Vinalopó Salud ha adquirido un grado de madurez que se manifiesta en reconocimientos por parte de pacientes, familiares, entidades científicas y la sociedad en general. Es un placer para mi formar parte de este equipo humano y ser testigo de los logros alcanzados.

El futuro de nuestro Departamento pasa por seguir mirando hacia adelante y por cumplir el compromiso de alcanzar mejores y más altas metas.

Dr. Ramón Navarro
Gerente Departamento de Salud del Vinalopó.

06 Atención Primaria

CITAS	2011	2012	2013
Número de citas a demanda MFC	641.348	623.350	605.552
Número de citas concertadas MFC	28.524	48.537	53.210
Número de citas a demanda PED	132.748	124.970	130.904
Número de citas concertadas PED	22.618	23.235	23.797
Número de citas urgentes MFC	23.696	22.828	31.813
Número de citas urgentes PED	11.400	12.627	14.521

CIRUGÍA LOCAL ATENCIÓN PRIMARIA	2011	2012	2013
Número de consultas	-	738	1.707
Número de intervenciones	-	624	1.295

PRUEBAS OFTALMOLÓGICAS ATENCIÓN PRIMARIA	2011	2012	2013
Número de retinografías no midriáticas	-	298	1.303

Actividad atención primaria medicina familiar y pediatría	2011
Interconsultas no presenciales online a Hospital	5.390
Propuestas de consultas presenciales a Hospital	46.447

Actividad atención primaria medicina familiar y pediatría	2012
Interconsultas no presenciales online a Hospital	10.360
Propuestas de consultas presenciales a Hospital	40.616

Actividad atención primaria medicina familiar y pediatría	2013
Interconsultas no presenciales online a Hospital	11.887
Propuestas de consultas presenciales a Hospital	41.309

06 Atención Primaria

Actividad atención primaria enfermería, matronas y trabajadores sociales

	2011	2012	2013
Número de citas a demanda enfermería	299.482	298.719	267.209
Número de citas concertadas enfermería	183.153	187.581	180.021
Número de citas totales enfermería	482.635	486.300	447.230
Número de citas concertadas matronas	14.997	14.965	16.023
Número de citas a demanda matronas	9.685	9.498	8.538
Número de citas totales matronas	24.682	24.463	24.561
Número de citas concertadas trabajador social	1.766	2.329	2.657
Número de citas a demanda trabajador social	13.448	13.035	11.409
Número de citas totales trabajador social	15.214	15.364	14.066
Número de citas urgentes enfermería	4.322	6.594	7.742

Radiología atención primaria

	2011	2012	2013
CAP Crevillent	9.241	9.516	9.481
Radiología simple	7.706	7.958	8.120
Tórax	1.535	1.558	1.361
CSI Aspe	6.309	9.787	9.452
Radiología simple	5.422	8.342	8.196
Tórax	887	1.445	1.256



07 Balance Hospitalización

Altas Totales Hospitalización	2011	2012	2013
Alergología	1	0	0
Anest. Rean. y Terapia del Dolor	3	0	0
Cardiología	13	12	48
Cirugía Cardíaca	306	425	437
Cirugía General y Digestiva	1.177	1.216	1.171
Cirugía Maxilofacial	34	43	38
Cirugía Plástica	56	39	49
Cirugía Torácica	145	179	141
Cirugía Vasculat	91	146	144
Dermatología	2	2	1
Endocrinología	3	0	1
Ginecología	664	369	376
Hematología Clínica	52	71	36
Medicina Digestiva	89	152	170
Medicina Intensiva	158	137	153
Medicina Interna	5.289	5.509	5.418
Nefrología	37	62	94
Neumología	319	327	294
Neurofisiología	125	150	143
Neurología	0	7	3
Obstetricia	1.691	1.827	1.820
Oftalmología	19	17	16
Oncología Médica	3	8	12
Otorrinolaringología	325	226	145
Pediatría	755	631	627
Reumatología	3	6	3
Cirugía Ortopédica y Traumatología	1.228	1.317	1.227
Urología	674	640	609
Total General	13.262	13.518	13.176





08 Urgencias Departamento

	2011	2012	2013
Urgencias atendidas en el Hospital	87.653	84.590	86.995
Media de urgencias día	241	231,15	238,34
Tasa de reingresos	2,60%	2,55%	2,31%
Ratio ingresadas / atendidas (sin partos)	9,6%	10,05%	9,53%
% Urgencias muy leves atendidas en Hospital	9,3%	11,7%	8,22%
Tiempo Medio Espera Urgencias Amarillas (min)	37,75	32,80	35,24
	2011	2012	2013
Urgencias Puntos de Atención Continuada (PAC):	33.756	34.140	31.813
	2011	2012	2013
Urgencias Totales (Hospital + PAC):	121.409	118.730	118.808

09 Pruebas

Pruebas Especiales	2011	2012	2013
Pruebas Cardiología	7.359	7.283	6.574
Pruebas Medicina Digestiva	77	130	121
Pruebas Neumología	6.851	7.281	8.508
Pruebas Neurofisiología	3.544	4.006	4.781
Pruebas Oftalmología	10.714	10.932	10.000
Endoscopias	3.969	4.331	4.809

Pruebas Medicina Nuclear	2011	2012	2013
Gammacamara / Spect	1.245	1.793	1.492
Ganglio Centinela	105	189	152
PET-TAC	1.010	2.370	2.250
Tratamientos	16	82	74



10 Balance Consultas Externas Departamento

Nº de Consultas	2011	2012	2013
Alergología	7.806	6.423	6.010
Anatomía Patológica	52	62	43
Anestesiología, Reanimación y Terapia del Dolor	11.942	9.911	9.888
Cardiología	5.801	5.843	6.104
Cirugía Cardíaca	622	742	790
Cirugía General y Digestiva	7.715	8.761	8.628
Cirugía Maxilofacial	4.278	5.678	5.187
Cirugía Plástica	745	635	588
Cirugía Torácica	389	509	545
Cirugía Vascular	2.219	3.417	2.648
Dermatología	14.017	14.183	13.693
Endocrinología	4.692	6.516	7.183
Enfermería	20.507	23.350	30.709
Ginecología	10.602	11.702	11.728
Hematología Clínica	4.176	4.797	5.219
Logopedia	3.202	2.932	2.858
Medicina del Trabajo	1.290	1.187	1.240
Medicina Digestiva	6.020	6.450	6.566
Medicina Intensiva	504	737	777
Medicina Interna	7.988	7.366	6.585
Medicina Preventiva	489	492	700

Nº de Consultas	2011	2012	2013
Medicina Nuclear	53	172	167
Nefrología	3.288	3.456	4.065
Neumología	5.869	5.925	6.570
Neurología	7.791	7.590	7.673
Nutrición y Dietética	1.307	1.713	2.086
Obstetricia	8.241	7.812	8.668
Odonto-Estomatología	5.977	6.450	6.428
Oftalmología	26.959	26.951	29.296
Oncología Médica	3.742	6.726	7.130
Optometría	3.519	2.991	2.841
Otorrinolaringología	13.269	13.370	11.487
Pediatría	7.247	7.929	8.449
Rehabilitación	21.841	19.286	18.617
Reumatología	5.157	5.839	5.872
Traumatología Cirugía Ortopédica	19.364	18.888	19.057
Unidad de Salud Sexual y Reproductiva	13.912	12.925	13.666
Urología	13.424	14.482	13.212
Total general	276.016	284.198	292.973



11 Balance UHD

Indicadores de actividad	2011	2012	2013
Ingresos totales	693	759	752
Estancias	8.909	9.091	9.904
Estancia media	12,91	11,88	14,54
Promedio de ingresos por día	1,90	2,08	2,06
Pacientes nuevos	499	578	416
Visitas domiciliarias médicas programadas	1.645	2.004	2.065
Visitas domiciliarias de enfermería prog.	4.133	4.987	5.548
Visitas domiciliarias médicas urgentes	421	560	494
Visitas domiciliarias de enfermería urgentes	240	205	162
Consultas telefónicas totales	756	1.152	1.729
Número de interconsultas recibidas	823	856	968

12 Actividad Quirúrgica

2011	CCI	CMA	Total
Cirugía Cardíaca	323	5	328
Cirugía General y Digestiva	1.276	795	2.071
Cirugía Maxilofacial	25	798	823
Cirugía Plástica	60	21	81
Cirugía Torácica	220	18	238
Cirugía Vasculat	108	237	345
Dermatología	0	412	412
Ginecología	1.156	196	1.352
Oftalmología	3	2.788	2.791
Otorrinolaringología	363	363	726
Cirugía Ortopédica y Traumatología	1.178	1.139	2.317
Urología	586	978	1.564
Total general	5.298	7.750	13.048

2012	CCI	CMA	Total
Cirugía Cardíaca	455	3	458
Cirugía General y Digestiva	1.239	839	2.078
Cirugía Maxilofacial	39	2.046	2.085
Cirugía Plástica	47	17	64
Cirugía Torácica	225	19	244
Cirugía Vasculat	200	295	495
Dermatología	0	370	370
Ginecología	772	379	1.151
Oftalmología	8	2.191	2.199
Otorrinolaringología	225	402	627
Cirugía Ortopédica y Traumatología	1.300	1.042	2.342
Urología	558	1.217	1.775
Total general	5.068	8.820	13.888

2013	CCI	CMA	Total
Cirugía Cardíaca	475	4	479
Cirugía General y Digestiva	1.128	768	1.896
Cirugía Maxilofacial	35	2.289	2.324
Cirugía Plástica	50	8	58
Cirugía Torácica	186	5	191
Cirugía Vasculat	105	184	289
Dermatología	1	337	338
Ginecología	887	493	1.380
Oftalmología	6	2.266	2.272
Otorrinolaringología	152	464	616
Cirugía Ortopédica y Traumatología	1.172	982	2.154
Urología	585	711	1.296
Total general	4.782	8.511	13.293

Otros procedimientos quirúrgicos ambulatorios	2011	2012	2013
Dermatología	2.267	2.057	1.903
Ginecología	878	213	350
Cirugía General y Digestiva	749	346	204

13 Radiología

	2011	2012	2013
Hospital del Vinalopó	153.061	157.185	155.030
Densitometría	5.082	5.219	3.749
Ecografía	15.393	15.721	16.261
Estudios Mamarios	3.930	3.900	4.044
Interconsulta Radiológica	172	1.502	1.238
Intervencionismo Avanzado	62	226	355
Ortopantomografía	3.490	3.923	3.886
Radiología Simple	74.927	74.829	74.621
Resonancia Magnética	7.847	7.269	7.059
RX Simple Tórax	31.318	32.432	29.904
TAC	9.797	11.145	13.113
Telemando	1.043	1.019	800
Total General (Hospital + Atención Primaria*):	168.611	176.488	173.963

*Datos atención primaria: disponibles en página 9.





14 Intervencionismo cardíaco vascular

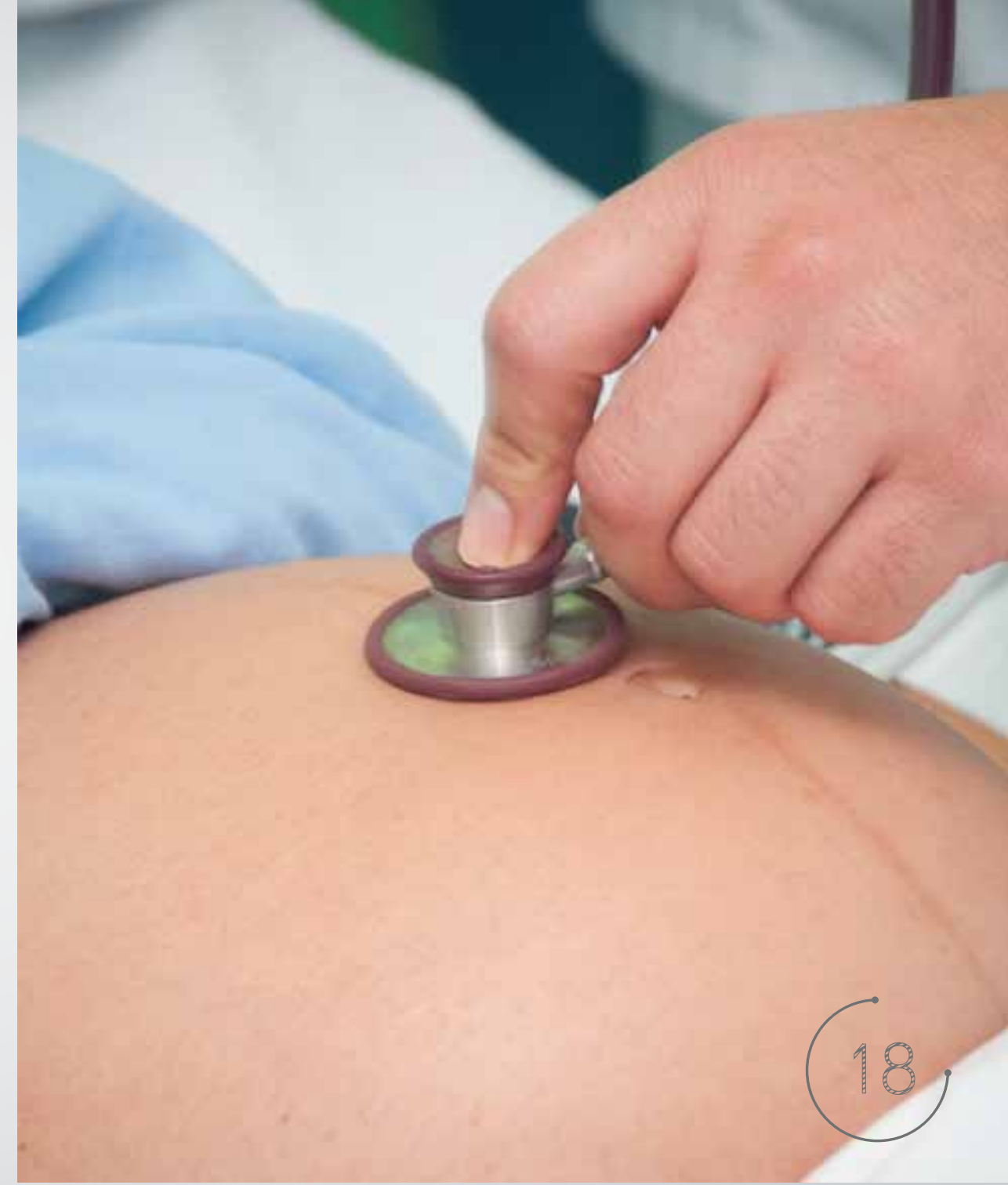
	2011	2012	2013
Intervencionismo vascular	156	262	329
Hemodinámica	636	560	574
Marcapasos	86	143	133

15 Partos

2011	Nº Partos	(Césareas)	Nacimientos
	1.500	293	1.530

2012	Nº Partos	(Césareas)	Nacimientos
	1.500	297	1.525

2013	Nº Partos	(Césareas)	Nacimientos
	1.503	280	1.525



16 Laboratorio / Laboratorio Anatomía Patológica

Laboratorio 2011		Origen en:	Pruebas	2012	Origen en:	Pruebas	2013	Origen en:	Pruebas
	Consultas		1.977.229		Consultas	2.085.442		Consultas	1.979.015
	Hospitalización		1.080.793		Hospitalización	1.151.888		Hospitalización	1.162.801
	Primaria		2.507.417		Primaria	2.599.334		Primaria	2.834.013
	Urgencias		1.455.916		Urgencias	1.456.070		Urgencias	1.500.144
	TOTAL		7.021.355		TOTAL	7.292.734		TOTAL	7.475.973

Laboratorio Anatomía Patológica 2011		Tipo de prueba:	Pruebas	2012	Tipo de prueba:	Pruebas	2013	Tipo de prueba:	Pruebas
	Biopsias		12.710		Biopsias	12.916		Biopsias	12.622
	Citologías		1.804		Citologías	1.934		Citologías	1.814
	Citologías ginecológicas		9.564		Citologías ginecológicas	6.857		Citologías ginecológicas	7.133
	Punciones		478		Punciones	534		Punciones	446
	Autopsias		8		Autopsias	8		Autopsias	6
	TOTAL		24.564		TOTAL	22.249		TOTAL	22.021

17 Formación

Balance formativo curso 2011

ASISTENCIA DE FACULTATIVOS A:

	Nacionales	Extranjeros	
		Europa	No Comunitarios
Congresos	70	10	2
Cursos	186	8	0
Estancias	0	0	0
Máster	2	0	0
Otros*	11	1	0

ASISTENCIA DE PERSONAL DE ENFERMERÍA A:

	Nacionales	Extranjeros	
		Europa	No Comunitarios
Congresos	34	0	1
Cursos	64	0	0
Máster	1	0	0
Otros*	5	0	0

ASISTENCIA DE OTROS PROFESIONALES:

	Nacionales	Extranjeros	
		Europa	No Comunitarios
Congresos	6	0	0
Cursos	5	0	0
Máster	0	0	0
Otros*	1	0	0

Balance formativo curso 2012

ASISTENCIA DE FACULTATIVOS A:

	Nacionales	Extranjeros	
		Europa	No Comunitarios
Congresos	98	18	6
Cursos	156	2	0
Estancias	4	0	0
Máster	2	0	0
Otros*	8	0	0

ASISTENCIA DE PERSONAL DE ENFERMERÍA A:

	Nacionales	Extranjeros	
		Europa	No Comunitarios
Congresos	41	0	0
Cursos	49	1	0
Estancias	0	0	0
Máster	1	0	0
Otros*	2	0	0

ASISTENCIA DE OTROS PROFESIONALES:

	Nacionales	Extranjeros	
		Europa	No Comunitarios
Congresos	10	3	2
Cursos	27	0	0
Estancias	0	0	0
Máster	2	0	0
Otros*	1	0	0

Balance formativo curso 2013

ASISTENCIA DE FACULTATIVOS A:

	Nacionales	Extranjeros	
		Europa	No Comunitarios
Congresos	93	11	4
Cursos	564	15	0
Estancias	1	0	0
Máster	2	0	0
Otros*	49	0	0

ASISTENCIA DE PERSONAL DE ENFERMERÍA A:

	Nacionales	Extranjeros	
		Europa	No Comunitarios
Congresos	33	1	0
Cursos	877	0	0
Estancias	2	0	0
Máster	2	0	0
Otros*	39	0	0

ASISTENCIA DE OTROS PROFESIONALES:

	Nacionales	Extranjeros	
		Europa	No Comunitarios
Congresos	10	4	2
Cursos	401	0	0
Estancias	1	0	0
Máster	2	0	0
Otros*	1	0	0

18 Formación Pregrado y Rotaciones

Balance formación 2011

Total de actividades realizadas por personal facultativo:	290
Total de actividades realizadas por personal de enfermería:	105
Total de actividades realizadas por el resto de profesionales:	12
Total de actividades:	407

Balance formación 2012

Total de actividades realizadas por personal facultativo:	294
Total de actividades realizadas por personal de enfermería:	93
Total de actividades realizadas por el resto de profesionales:	46
Total de actividades:	433

Balance formación 2013

Total de personal facultativo que se ha formado:	739
Total de personal de enfermería que se ha formado:	954
Total de personal administrativo que se ha formado:	421
Total de actividades:	546

Rotaciones de otros residentes en nuestro centro 2011

Servicio	Centro de referencia	Alumnos
Servicio de Anestesia y Reanimación	Hospital General Universitario de Elche	2
	Hospital General Universitario de Alicante	3
	Hospital U. Virgen de la Arrixaca Murcia	2
	Hospital U. Virgen de las Nieves Granada	1
Servicio de Medicina Intensiva	Hospital General U. San Juan de Alicante	1
	Hospital Universitario Dr. Peset de Valencia	1
Servicio de Ginecología y Obstetricia	Hospital Clínico Universitario de Valencia	1
Servicio de Oncología	Hospital Clínico Universitario de Valencia	1
Neurocirugía - Unidad de Raquis	Hospital General Universitario de Alicante	1
Traumatología - Unidad de Pelvis/Cadera	Hospital General Universitario de Elche	1
Servicio de Oftalmología	Hospital General Universitario de Alicante	1
Servicio de Endocrinología	Hospital de la Vega Baja	1
Cirugía Ortopédica y Traumatología	Complejo Hospitalario Universitario de Albacete	1
Servicio de Cardiología	Hospital Universitario Virgen de la Macarena	1
Servicio de Rehabilitación	Hospital General Universitario de Alicante	1

Rotaciones de otros residentes en nuestro centro 2012

Servicio	Centro de referencia	Alumnos
Servicio de Anestesia y Reanimación	Hospital U. Virgen de la Arrixaca Murcia	3
Medicina Nuclear	Hospital General U. San Juan de Alicante	1
Endocrinología y Nutrición	Hospital General Universitario de Alicante	1
Ginecología y Obstetricia	Hospital General San Jorge de Huesca	1
Radiodiagnóstico	Hospital de Torrevieja	1
Radiodiagnóstico	Hospital General U. San Juan de Alicante	1
Unidad de Columna	Hospital de Torrevieja	1

Rotaciones de otros residentes en nuestro centro 2013

Servicio	Centro de referencia	Alumnos
Medicina Intensiva	Hospital General Universitario de Alicante	2
	Hospital Vega Baja	1
Anestesia y Reanimación	Hospital General Universitario San Juan de Alicante	3
	Hospital General Universitario de Elda	2
Radiodiagnóstico	Hospital Universitario Virgen de la Arrixaca Murcia	1
	Hospital de Torrevieja	1
Medicina Nuclear	Hospital General Universitario de Alicante	2
	Hospital de Torrevieja	1
Microbiología y Parasitología	Hospital General Universitario San Juan de Alicante	3
	Hospital General Universitario de Alicante	1
Unidad de Salud Mental	Hospital General Universitario de Alicante	1
Análisis Clínicos	Hospital Universitario Virgen de la Arrixaca Murcia	1
Enfermería Familiar y Comunitaria	Hospital Vega Baja	1
Medicina Interna (Enf. Infecciosas)	Hospital Vega Baja	1

Formación Pregrado 2011	No Asistenciales	Asistenciales
Formación Profesional Universitarios	39 4	105 241

Formación Pregrado 2012	No Asistenciales	Asistenciales
Formación Profesional Universitarios	57 10	121 341

Formación Pregrado 2013	No Asistenciales	Asistenciales
Formación Profesional Universitarios	48 13	129 480

19 Investigación Clínica

Balance 2011


Personal involucrado por especialidades	Clasificación de estudios			
	EECC	EPAs	Propios	Total
UCI 8	1			1
Dermatología 3		1		1
Oftalmología 4	1			1
Digestivo 3	3	1		4
Urgencias 5		2		2
Enfermería 3				
	Total EECC	Total EPAs	Total Propios	SumaTotal
	5	4		9
Total personal involucrado				26

Balance 2012



Personal involucrado por especialidades	Clasificación de estudios			
	EECC	EPAs	Propios	Total
UCI 8	1			1
Dermatología 3		1		1
Oftalmología 4	1			1
Digestivo 3	3	1		4
Urgencias 5		2		2
Alergología 2	1			1
Cirugía General 1			1	1
Paritorio 6			1	1
Neumología 1			1	1
Cardiología 1	1			1
Hematología 1		1		1
Atención Primaria 14			1	1
Área Psicológica 2			1	
Enfermería 7			1	
Otros 3				
	Total EECC	Total EPAs	Total Propios	SumaTotal
	7	5	6	18
Total personal involucrado				60

Balance 2013

Personal involucrado por especialidades	Clasificación de estudios			
	EECC	EPAs	Propios	Total
Hematología 3	1	1		2
Dermatología 3		1		1
Oftalmología 5	1			1
Cardiología 3	1			1
UCI 9	1		1	2
Digestivo 3	4	1		5
Alergología 2	2			2
Anestesiología 4	1	1		2
Oncología 1			1	1
Paritorio 6			2	2
Enfermería 7			2	2
Psicología UCA 2			2	2
Psicología Cirugía Bariátrica 1			1	1
	Total EECC	Total EPAs	Total Propios	SumaTotal
	11	4	9	24
Total personal involucrado				49



Departamento de Salud del Vinalopó
Calle Tónico Sansano Mora, 14
Elche - Alicante
Teléfono: +0034 966 679 800
www.vinaloposalud.com

 www.facebook.com/vinaloposalud  [vinaloposalud](https://twitter.com/vinaloposalud)

Reservados todos los derechos. Queda prohibida la reproducción, distribución, comunicación pública y utilización, total o parcial, de los contenidos de esta memoria, en cualquier forma o modalidad, sin previa, expresa y escrita autorización, incluyendo, en particular, su mera reproducción y/o puesta a disposición como resúmenes, reseñas o revistas de prensa con fines comerciales o directa o indirectamente lucrativos, a la que se manifiesta oposición expresa. Edición marzo 2014.

Edita: Departamento de Salud del Vinalopó. Más información: comunicacion@vinaloposalud.com